

## *Лексическая тема: «Новый год.»*

**Задание 1.** Родителям рекомендуется:  
рассказать ребенку о том, какой праздник скоро наступит;  
обратить внимание на отрывной календарь, на его последние страницы;

рассмотреть дома новогоднюю елку, совместно с ребенком ее украсить, рассказать о елочных игрушках, обратить внимание на их внешний вид и материал, из которого они сделаны, назвать их, сравнить игрушки по величине и цвету;

посмотреть на большую елку, установленную на центральной улице города;

вспомнить, кто приходит в гости к ребятам на Новый год и приносит подарки.

**Задание 2.** Отгадать загадку.

На первую ступеньку встал парень молодой,  
К двенадцатой ступеньке пришел старик седой. (*Новый год*)

**Задание 3.** Совместно с ребенком вспомнить, сколько месяцев в году, и повторить их названия.

**Задание 4.** Составить рассказ (из личного опыта) «Как я украшал новогоднюю елку».

**Задание 5.** Дидактическая игра «Подбери признак к предмету»:  
елка (какая?) - ...,  
праздник (какой?) - ...,  
елочные игрушки (какие?) - ...,  
Дед Мороз (какой?) - ...,  
Снегурочка (какая?) - ...,  
ребята (какие?) - ...,  
подарки (какие?) - ....

**Задание 6.** Пересказать рассказ.

### **Елка**

В детском саду елка. У елки стоит Дед Мороз, большой, седой, в красной шубе, в меховой шапке, в белых валенках, с палкой в руке. Он очень понравился ребятам. Саша на него смотрел, смотрел, подошел и тронул. Дед Мороз зашевелился, голову поднял и громко спросил:

- Кто меня разбудил?

- Это я, Саша.

- Спасибо, Саша, а то я чуть праздник не проспал. Пришлось бы подарки в лес увозить.

**Задание 7.** Выучить стихотворение.

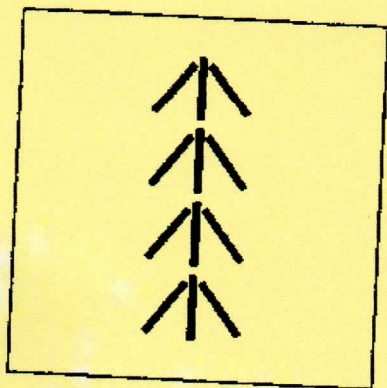
**Елка**

*Горит огнями елочка, под нею тени синие,  
Колючие иголочки, как будто в белом инее.  
Огни на елке яркие повсюду зажигаются.*

*Во всех домах, по всей стране ребята улыбаются.*

*(Л. Некрасова)*

**Задание 8.** Выложить фигурку из спичек по образцу.


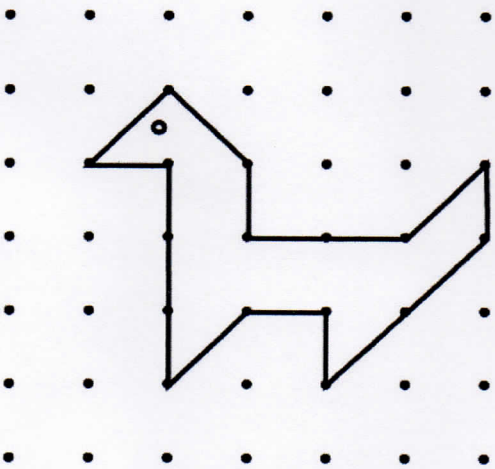

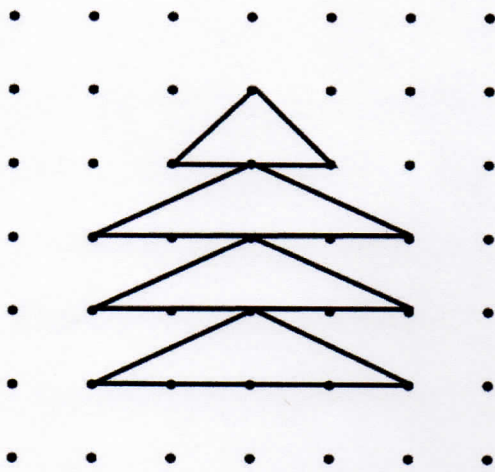


*Елочка зеленая выросла в лесу.  
Елочку на праздник я домой несу.*





**Задание 9.** Совместно с ребенком изготовить несколько елочных игрушек.







● Перерисуй фигуры по точкам и раскрась их.



● Обведи орнамент по контуру.



- Найди закономерность и нарисуй в пустом квадрате подходящий рисунок.



- Обведи орнамент по контуру.

