

Домашнее задание логопеда по теме: «**Весна**»

Поговорите с ребенком о признаках весны. Ранней весной солнце начинает прогревать почву, снег тает, на реках начинается ледоход. На кустах и деревьях распускаются почки. Начинают зеленеть листья вербы, ольхи, осины, клена, березы. На опушках появляется первая травка. С приходом весны появляется много корма и для зверей, поэтому весной у них рождаются детеныши. Весной возвращаются перелетные птицы, все птицы весной выют гнезда, где высиживают птенцов. Просыпаются насекомые и их личинки. Поздняя весна наступает в мае, это пора цветения черемухи, сирени, яблони, абрикоса и других фруктовых деревьев. На лугах зацветают красный клевер и ландыши.

Большинство птиц в мае уже высиживают птенцов, а соловьи только прилетели из дальних стран. Солнышко прогревает все ярче, идут весенние дожди. Скоро лето...

Игра «Расскажи что происходит в природе весной»

Взрослый называет существительное, а ребенок рассказывает, что происходит с ним весной. Например, «птицы» — прилетают перелетные птицы, все птицы начинают вить гнезда и т.д.

Игра «Назови ласково»

Солнце-солнышко, лужа- лужица

Дождь — луг —

Цветок — земля-

Облако — роща-

Птица — вода-

Птенец — дерево-

Жук — ветка-

Гнездо- капля —

Трава — росток —

Лист — ручей —

Игра «Один- много»

Гнездо – гнезда	перо-	перо-
Дерево-	птенец -	детеныш —
Ветка-	лист-	зверь —
Почка-	песня-	цветок —

Игра «Весной бывает – не бывает»

Воробьи возвращаются из жарких стран.

Птицы вьют гнезда.

На деревьях распускаются почки.

Птицы улетают в теплые края.

Листья желтеют и опадают.

Листья распускаются.

Расцветают цветы.

На реке тает лед

Солнышко светит все ярче.

Сильный мороз.

Появляется первая травка.

Становится тепло.

Люди собирают урожай.

Люди сажают рассаду в огородах и саженцы деревьев в саду.

Пальчиковая игра «Весна»

К нам весна лишь заглянула

(потянуть руки вперед)

В снег ладошку окунула

(руки согнуты в локтях, «окунуть» ладошки

то тыльной, то лицевой стороной)

И расцвел там нежный

*(руки от локтей до запястий соединить,
кисти сложить в форме цветка)*

Маленький подснежник

(пальцы раскрываются, словно подснежник)

Составить короткий рассказ о весне.

Какое время года наступило? Назови весенние месяцы (для старших дошкольников и младших школьников)

Какое солнце весной? Что происходит весной со снегом?

Что происходит с деревьями, травой и цветами весной?

Что происходит с птицами и животными?

Какой труд выполняют люди весной?

Нравится ли тебе весна? Почему?

Задание 85. Весна

1. Скажи, какое время года на картинках.
2. Назови признаки и приметы ранней весны.



3. Выучи стихотворение Г. Ладонщикова «Весна». Назови признаки весны, которые в нем упоминаются:

Отшумела злая вьюга,
Стала ночь короче дня.
Теплый ветер дует с юга,
Капли падают, звеня.

Солнце, землю нагревая,
Гонит с нашей горки лед.
Тает баба снеговая
И ручьями слезы льет.

4. Посмотри на картинки-символы и расскажи, что бывает весной.



ЗАГАДКИ

Белое одеяло
Всю землю одевало.
Весною солнце припекло,
Одеяло потекло.

(Снег)

Тает снежок,
Ожил лужок,
День прибывает.
Когда это бывает?
(Весной)

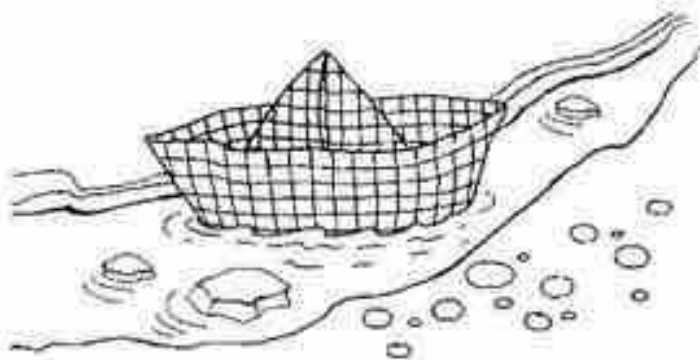


Зимнее стекло
Весною потекло.
(Лёд)

На горе лежал снежком,
А с горы бежал бегом.
В поле весело журчал
Влился в речку —
Замолчал.

(Ручей)

На дереве в лукошке
Подрастают крошки.
(Птенцы в гнезде)



Рук нет, а строить умеет.
(Птица)


Пробивается росток,
Удивительный цветок.
Из-под снега вырастает,
Солнце глянет — расцветает.
(Подснежник)

Меня не растили,
Из снега слепили.
Вместо носа ловко
Вставили морковку.
Но от солнечных лучей
Превратился я в ручей.
(Снеговик)

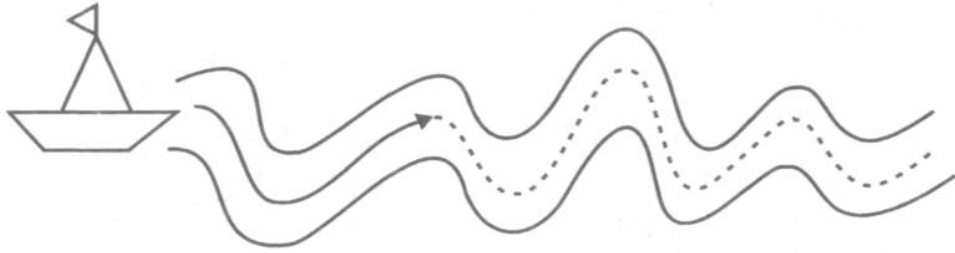


Растёт она вниз головою.
Не летом растёт, а зимою.
Но солнце ее припечёт —
Заплачет она и умрёт.
(Сосулька)


Весна в лесу — особое время. Все просыпается от зимнего сна. Соединив черточки аккуратной линией, ты узнаешь, какие цветы расцветают в эту пору.



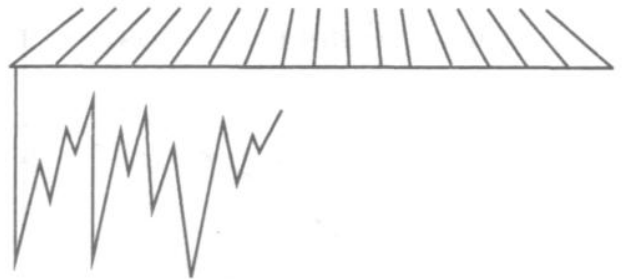
1. Проведи кораблик по ручейку.



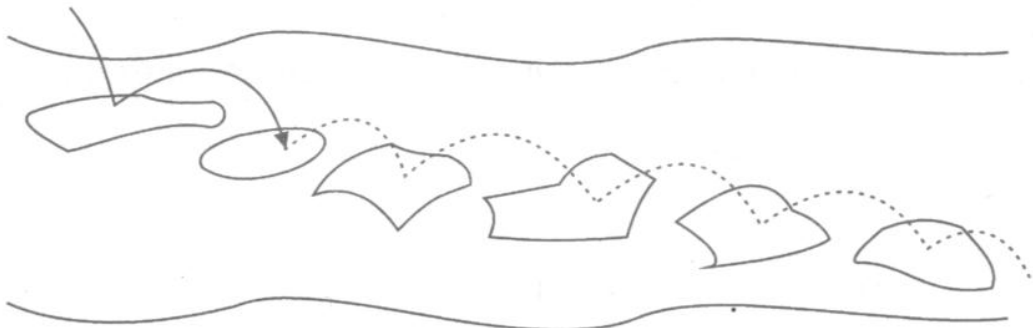
2. Дорисуй лучи у соннышка.




3. Дорисуй сосульки на крыше.



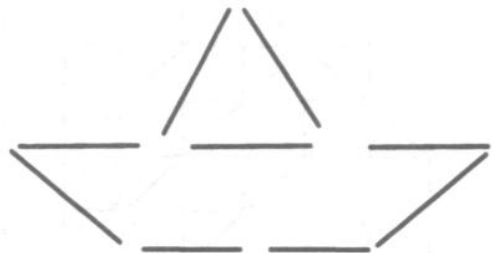
4. Переберись через речку по льдинкам.



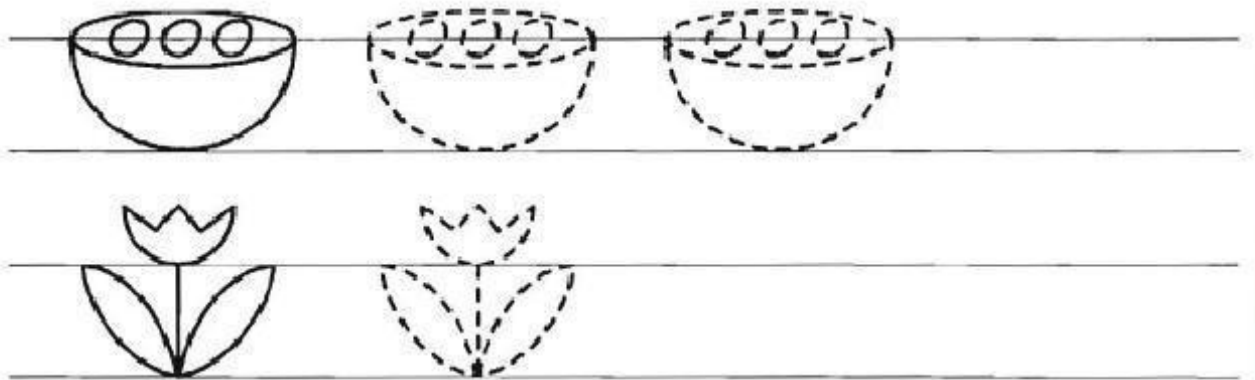

5. Нарисуй по клеткам цветок (смотри образец).



6. Построй кораблик из палочек.



Пришла весна



Чтобы раскрасить птицу, найди цвет, который соответствует нашим значкам.

